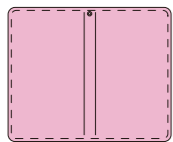


合皮(PU)製 スマートフォンケース 手帳型スライドタイプ



共通仕様

材質：ポリウレタン (PU)
カラー：ホワイト



印刷範囲



スマホスタンドになります。



ブリストルパック入りにもできます。

対応サイズ

- Sサイズ W167×H137mm
推奨スマホサイズ W64×H134 mm 以下
- Mサイズ W146×H175mm
推奨スマホサイズ W71×H143 mm 以下
- Lサイズ W153×H187mm
推奨スマホサイズ W77×H150 mm 以下
- LLsサイズ W163×H186mm
推奨スマホサイズ W78×H160mm 以下

使用方法について

撮影時にスライド

スライドパーツのみでの販売もしております。お手持ちのスマホケースに貼り合わせるだけで、スライドスマホケースとして使用できるようになります。

スライドパーツ
(粘着シート付)

装着前

装着後



※本品はインナーケースレスのため iPhone 以外の機種もご使用できます。詳しくは裏面の機種対応表をご参照ください。
取り付けできるスマホは裏面が平面で平面で平滑度の高い形状が適しています。本品との接着部がザラついたり平らでないものや、ガラスコーティングされているものは十分な接着力が得られません。

※許容なくチラシ内の写真の使用・転載を禁止します

iPhone Case & Smart Phone Case

合皮(PU)製
スマートフォンケース
手帳型スライドタイプ



PC製 iPhoneケース クリア



合皮(PU)製
iPhoneケース 手帳型タイプ



PC製 iPhoneケース ホワイト

幅広い機種に対応! オリジナルグッズ製作の定番

スマートフォンを使う人にとって、今や必需品となっているスマホケース。最新の機種に対応したiPhoneケースは印刷を施すことで高級感を増す合皮を使用し、スタンド機能を備え耐衝撃性に優れた手帳型ケースと、手帳型のインナーケースとしても使え、オリジナルの印刷をしてもそのままグッズ化できる、シンプルなPC製ハードケースの定番2種類をご用意。

加えて、Androidなど機種を選ばず多様なサイズのスマホに使用可能なスライドパーツ付きの手帳型ケースも取り揃えております。



iPhone専用
手帳カバータイプ
合皮(PU)製ケース



スマホケース
手帳型スライドタイプ
合皮(PU)製ケース



iPhone専用
PC製ケース

無地のケースの卸売りだけでなく、ケースの印刷加工の他、パッケージ入り納品も承ります。

■ 材質：ポリカーボネート(PC)・ポリウレタン(PU)


最小ロット
100コ〜

PC製 iPhoneケース



共通仕様

材 質：ポリカーボネート(PC)
カラー：クリア/ホワイト/ブラック



印刷範囲



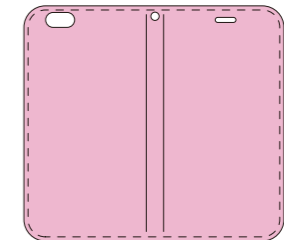
ブリスターパック入り
にもできます。

合皮(PU)製 iPhoneケース 手帳型タイプ



共通仕様

材 質：ポリウレタン(PU)
カラー：ホワイト
付 属：カード収納部 × 2コ



印刷範囲



ブリスターパック入り
にもできます。

対応機種 (カメラ穴比較)



(iPhone 7/8 装着イメージ)

iPhone 6/6s/7/8 共用
W70×H135×D10mm

iPhone 7/8
W70×H135×D10mm

iPhone 11
W78×H153×D10mm

iPhone 11 Pro
W73×H146×D10mm

iPhone 11 Pro Max
W80×H159×D10mm

共用ケースについて

カメラ穴の位置をiPhone 7/8に合わせ、従来より大きくしたことでiPhone 6シリーズにも装着して使用できます。

ただし6シリーズに装着した場合、カメラ穴が必要以上に大きく見えますので、使用する場合は事前に装着してご確認ください。



iPhone 7/8Plus
W80×H158×D10mm

iPhone X
W74×H146×D10mm

iPhone XR
W78×H153×D10mm

iPhone XS Max
W79×H157×D10mm

※ケースは樹脂製のため、高強度素材や特殊素材などと異なり、製造～輸送過程で目立たない僅かな傷やこすれ痕などが生じる場合がございます。明らかな美観を損なうレベルの物を除き、機能や安全性に問題がないものについて弊社では良品として扱い、その基準にて卸価格を設定しております。お客様の品質合格基準が上記弊社基準と差異がある場合でも可能な範囲内で対応させていただく所存ですが、価格・納期・補償等は別途協議とさせていただきます。

使用方法について



iPhone専用のインナーケース(※別売り)で機器を装着。本品へのインナーケースの装着は材料に適した接着剤または強粘着タイプの両面テープを接着面にご使用下さい。専用両面テープ(別売り)もございます。

接着面を狭くすることで、背面を折り曲げてスタンドにすることができます。

内側にポケットが2つ付いているのでポイントカードなどのカード類を入れることができます。※

※商品に印刷しやすいように、手帳カバーの中のスマホ固定用ケース(インナーケース)は付いていない状態で販売しております。ご希望によりインナーケースの取り付けも承ります。本品はマグネットを使用しております。磁気カードの収納は避け、カードの注意事項をよくご確認の上ご使用ください。収納されたカードのデータ等が喪失された場合におきましても、当社では一切補償致しかねます。